

國立政治大學

100 年度教師甄試錄取情形

調查時間：100 年 9 月

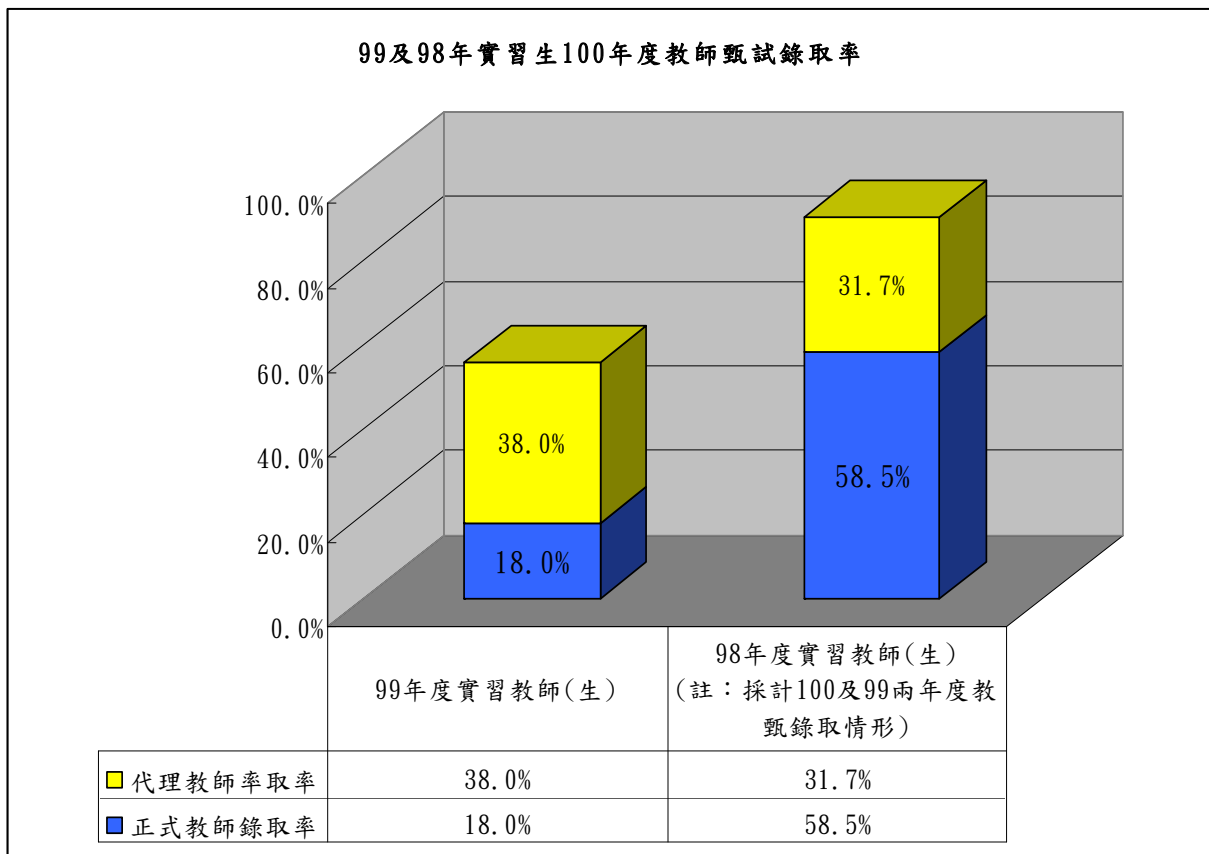
調查對象：99 及 98 年實習教師(生)

經本中心統計：

- 1、99 年實習教師(生)共寄發問卷 75 件，回收 75 件，有效問卷 75 件，問卷回收率達 100%。
- 2、98 年實習教師(生)共寄發問卷 72 件，回收 67 件，有效問卷 67 件，問卷回收率達 93.1%。

一、教師甄試錄取率：

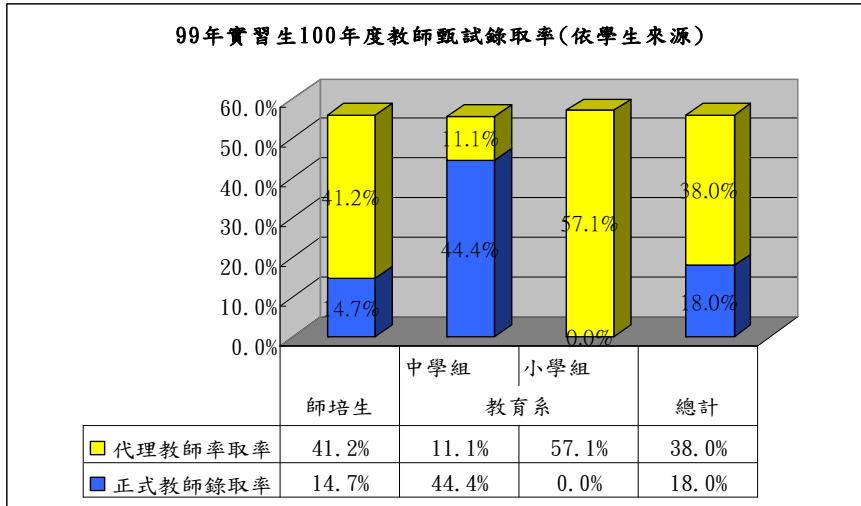
	99 年度實習教師(生)	98 年度實習教師(生) (註：採計 100 及 99 兩年度教甄錄取情形)
取得合格教師證人數	75	67
報考教甄人數	50	41
正式教師人數	9	24
正式教師錄取率	18.0%	58.5%
代理教師人數	19	13
代理教師錄取率	38.0%	31.7%
總錄取人數	28	37
總錄取率	56.0%	90.2%



二、依學生來源分析

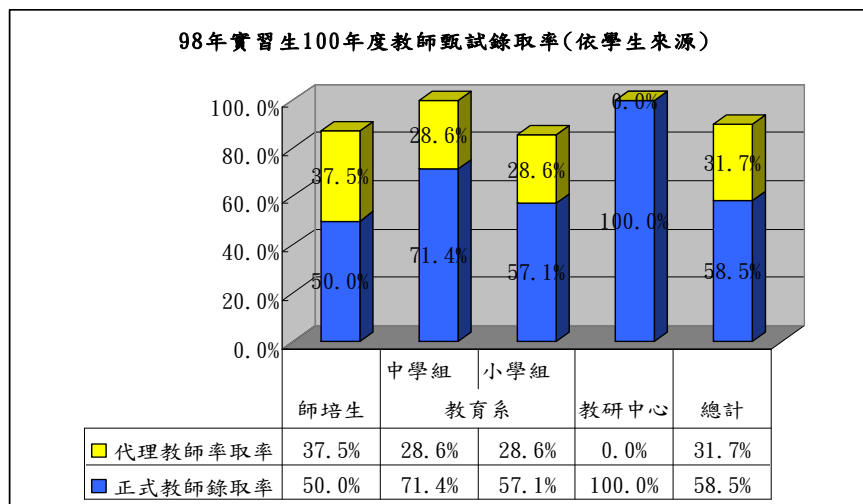
(一)99年實習教師(生)

	師培生	教育系		總計
		中學組	小學組	
報考教甄人數	34	9	7	50
正式教師人數	5	4	0	9
正式教師錄取率	14.7%	44.4%	0.0%	18.0%
代理教師人數	14	1	4	19
代理教師錄取率	41.2%	11.1%	57.1%	38.0%
總錄取率	55.9%	55.6%	57.1%	56.0%



(二)98年實習教師(生)

	師培生	教育系		教研中心	總計
		中學組	小學組		
報考教甄人數	24	7	7	3	41
正式教師人數	12	5	4	3	24
正式教師錄取率	50.0%	71.4%	57.1%	100.0%	58.5%
代理教師人數	9	2	2	0	13
代理教師錄取率	37.5%	28.6%	28.6%	0.0%	31.7%
總錄取率	87.5%	100.0%	85.7%	100.0%	90.2%

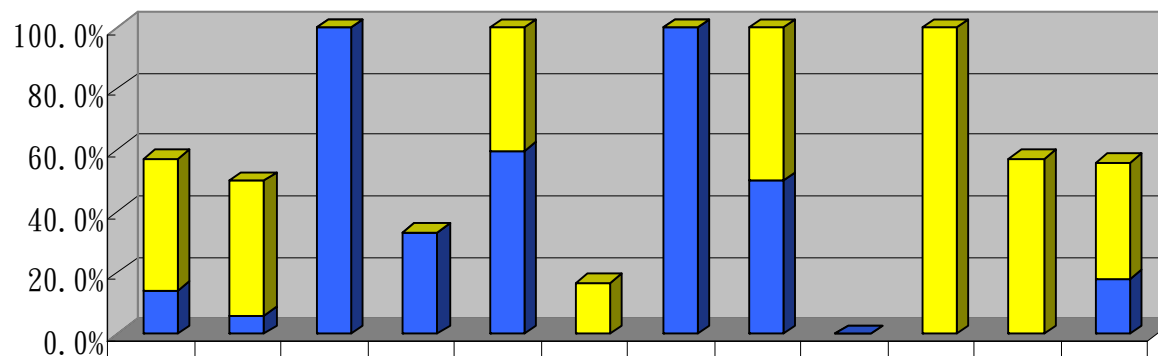


三、依科別分析：

(一)99年實習教師(生)

	英文	國文	數學	歷史	輔導	公民與社會	廣告設計	資料處理	會計事務	商業經營	小學	總計
報考教甄人數	7	16	1	3	5	6	1	2	1	1	7	50
正式教師人數	1	1	1	1	3	0	1	1	0	0	0	9
正式教師錄取率	14.3%	6.3%	100.0%	33.3%	60.0%	0.0%	100.0%	50.0%	0.0%	0.0%	0.0%	18.0%
代理教師人數	3	7	0	0	2	1	0	1	0	1	4	19
代理教師錄取率	42.9%	43.8%	0.0%	0.0%	40.0%	16.7%	0.0%	50.0%	0.0%	100.0%	57.1%	38.0%
總錄取率	57.1%	50.0%	100.0%	33.3%	100.0%	16.7%	100.0%	100.0%	0.0%	100.0%	57.1%	56.0%

99年實習生100年度教師甄試錄取率(依科別)

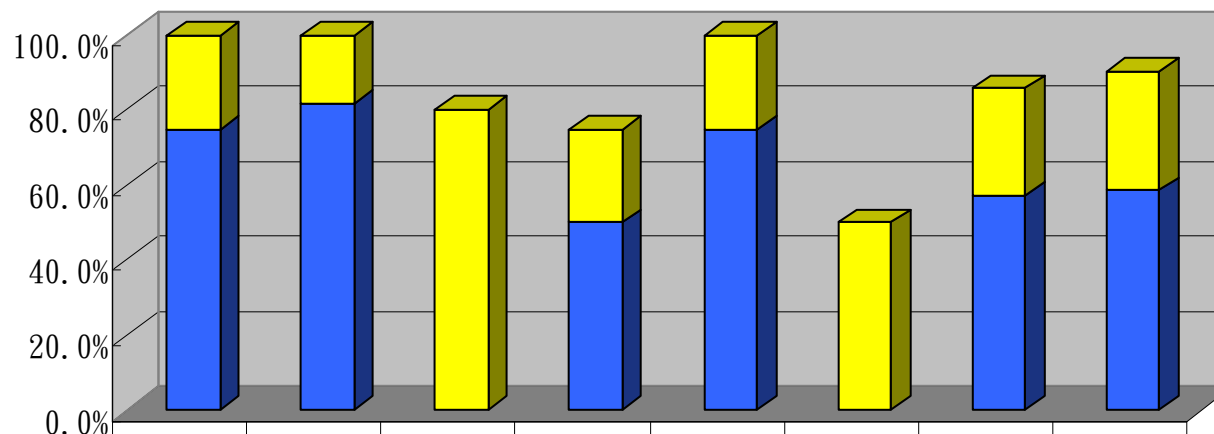


	英文	國文	數學	歷史	輔導	公民與社	廣告設計	資料處理	會計事務	商業經營	小學	總計
代理教師率取率	42.9%	43.8%	0.0%	0.0%	40.0%	16.7%	0.0%	50.0%	0.0%	100.0	57.1%	38.0%
正式教師錄取率	14.3%	6.3%	100.0	33.3%	60.0%	0.0%	100.0	50.0%	0.0%	0.0%	0.0%	18.0%

(二)98年實習教師(生)

	英文	國文	數學	歷史	輔導	公民與社會	小學	總計
報考教甄人數	8	11	5	4	4	2	7	41
正式教師人數	6	9	0	2	3	0	4	24
正式教師錄取率	75.0%	81.8%	0.0%	50.0%	75.0%	0.0%	57.1%	58.5%
代理教師人數	2	2	4	1	1	1	2	13
代理教師錄取率	25.0%	18.2%	80.0%	25.0%	25.0%	50.0%	28.6%	31.7%
總錄取率	100.0%	100.0%	80.0%	75.0%	100.0%	50.0%	85.7%	90.2%

98年實習生100年度教師甄試錄取率(依科別)



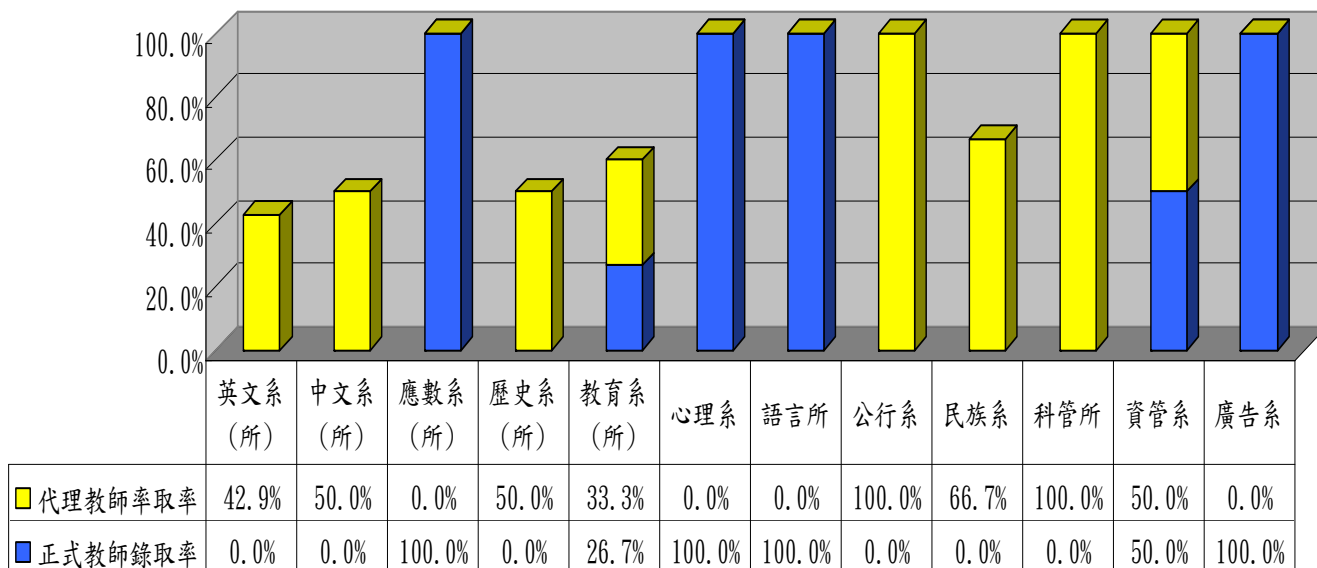
	英文	國文	數學	歷史	輔導	公民與社會	小學	總計
代理教師率取率	25.0%	18.2%	80.0%	25.0%	25.0%	50.0%	28.6%	31.7%
正式教師錄取率	75.0%	81.8%	0.0%	50.0%	75.0%	0.0%	57.1%	58.5%

四、依學生系所分析：

(一)99年實習教師(生)

	英文系 (所)	中文系 (所)	應數系 (所)	歷史系 (所)	教育系 (所)	心理系	語言所	公行系	民族系	科管所	資管系	廣告系
報考教甄人數	7	10	1	2	15	1	1	1	3	1	2	1
正式教師人數	0	0	1	0	4	1	1	0	0	0	1	1
正式教師錄取率	0.0%	0.0%	100.0%	0.0%	26.7%	100.0%	100.0%	0.0%	0.0%	0.0%	50.0%	100.0%
代理教師人數	3	5	0	1	5	0	0	1	2	1	1	0
代理教師錄取率	42.9%	50.0%	0.0%	50.0%	33.3%	0.0%	0.0%	100.0%	66.7%	100.0%	50.0%	0.0%
總錄取率	42.9%	50.0%	100.0%	50.0%	60.0%	100.0%	100.0%	100.0%	66.7%	100.0%	100.0%	100.0%

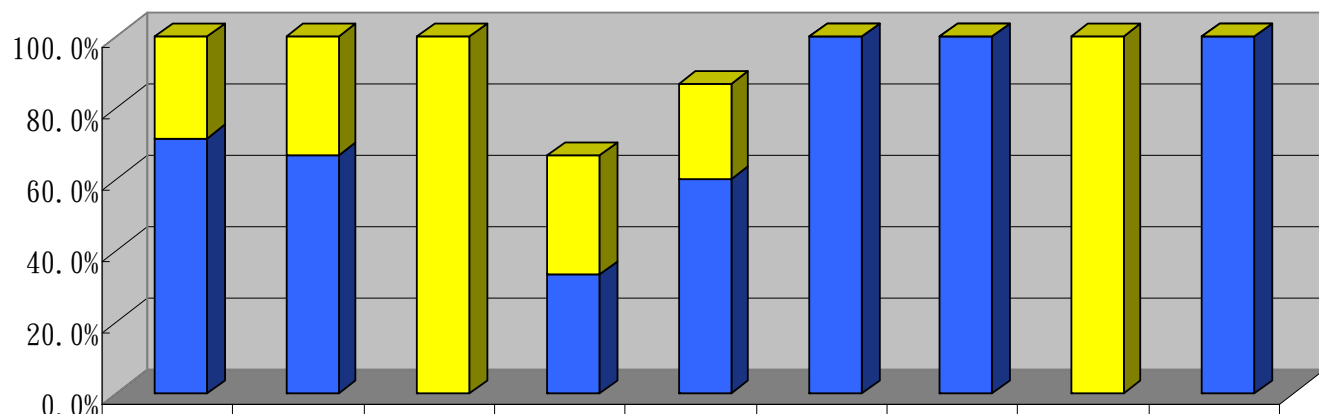
99年實習生100年度教師甄試錄取率(依系所)



(二)98 年實習教師(生)

	英文系 (所)	中文系 (所)	應數系 (所)	歷史系 (所)	教育系 (所)	心理系	哲學系	民族所	教研中心	總計
報考教甄人數	7	6	3	3	15	1	1	1	3	41
正式教師人數	5	4	0	1	9	1	1	0	3	24
正式教師錄取率	71.4%	66.7%	0.0%	33.3%	60.0%	100.0%	100.0%	0.0%	100.0%	58.5%
代理教師人數	2	2	3	1	4	0	0	1	0	13
代理教師錄取率	28.6%	33.3%	100.0%	33.3%	26.7%	0.0%	0.0%	100.0%	0.0%	31.7%
總錄取率	100.0%	100.0%	100.0%	66.7%	86.7%	100.0%	100.0%	100.0%	100.0%	90.2%

98年實習生100年度教師甄試錄取率(依系所)



	英文系 (所)	中文系 (所)	應數系 (所)	歷史系 (所)	教育系 (所)	心理系	哲學系	民族所	教研中心
代理教師率取率	28.6%	33.3%	100.0%	33.3%	26.7%	0.0%	0.0%	100.0%	0.0%
正式教師錄取率	71.4%	66.7%	0.0%	33.3%	60.0%	100.0%	100.0%	0.0%	100.0%